



PROVINCIA DI ASTI
Medaglia d'Oro al Valor Militare

ELEZIONE DEL CONSIGLIO PROVINCIALE

del 18/12/2021

CONSIGLIO PROVINCIALE DI ASTI

VERBALE DELLE OPERAZIONI

DELL'UFFICIO ELETTORALE

[Handwritten signatures and initials in blue ink]

**VERBALE DELLE OPERAZIONI
DELL'UFFICIO ELETTORALE**

1.- INSEDIAMENTO DELL'UFFICIO ELETTORALE

Visto il Decreto del Presidente nr. 18 del 04/11/2021 di indizione delle elezioni dei componenti del Consiglio Provinciale d'Asti.

L'anno duemilaventuno, addì sabato diciotto del mese di dicembre, alle ore venti, l'Ufficio elettorale per l'elezione del Consiglio provinciale di Asti si è riunito per procedere alle operazioni ad esso attribuite dalla Legge 7 aprile 2014, n. 56.

Sono presenti i signori:

Paolo Morra Responsabile dell'Ufficio elettorale

Michele Maldonese componente e segretario verbalizzante

Sara Macario componente

Valentina Cerigo componente

Gianpaolo Sergio Frasson componente

nominati con Decreti del Presidente nr. 19 del 04/11/2021 e nr. 22 del 15/12/2021 di sostituzione per sopravvenuta indisponibilità del componente Elena Monferrini con il dipendente Gianpaolo Sergio Frasson.

Con Decreto del Presidente 27 del 17/12/2021 è stato istituito, un seggio speciale incaricato della raccolta del voto degli elettori ammessi a votare a domicilio e di tutti coloro che sono sottoposti a trattamento domiciliare o che si trovino in condizione di quarantena o isolamento fiduciario causa Covid -19; non è giunta all'ufficio elettorale alcuna la richiesta di attivazione del seggio speciale.

[Handwritten signatures and stamps]



4.- DETERMINAZIONE DELL'INDICE DI PONDERAZIONE

L'Ufficio elettorale procede, poi, alla determinazione dell'indice di ponderazione per ciascuna delle fasce demografiche, effettuando le seguenti operazioni:

- 1) individua i Comuni della Provincia appartenenti alle diverse fasce demografiche e per ciascuna fascia somma la popolazione (quale risulta dall'ultimo censimento ufficiale) dei comuni appartenenti alla fascia escludendo la popolazione di quelli commissariati e riporta, nella colonna 1 del prospetto 1 che segue, i relativi dati, con il totale della popolazione della provincia (sempre escludendo quella dei comuni commissariati);
- 2) calcola, per ciascuna delle fasce demografiche, il valore percentuale, troncato alla terza cifra decimale, del rapporto tra la popolazione di ogni fascia demografica e la suddetta popolazione della provincia e lo riporta nella colonna 2 del prospetto 1;
- 3) verifica se il valore percentuale della popolazione di un comune sulla suddetta popolazione della provincia sia maggiore di 45; in tal caso, il valore percentuale della fascia di appartenenza del comune è ridotto a tale cifra, assegnando in aumento il valore percentuale eccedente tra le altre fasce cui non appartiene detto comune, ripartendolo tra queste in misura proporzionale alla rispettiva popolazione.
- 4) verifica, successivamente, se il valore percentuale (eventualmente come sopra rideterminato) riferito ad una o più fasce demografiche sia maggiore di 35, riducendolo, in tal caso, a tale cifra, e considerando che da tale riduzione deve essere esclusa la fascia demografica cui appartiene il comune con il valore percentuale originariamente superiore a 45. Assegna, quindi, il valore percentuale eccedente in aumento al valore percentuale delle altre fasce demografiche, ripartendolo tra queste in proporzione alla rispettiva popolazione in modo che nessuna di esse superi comunque la cifra di 35 (escludendo sempre la fascia demografica cui appartiene il comune il cui valore percentuale superava originariamente 45), ripetendo l'operazione ogni qualvolta il valore percentuale ricalcolato per ogni fascia demografica superi la cifra di 35. L'Ufficio riporta nelle colonne 3, 4, 5 e 6 del prospetto 1 l'esito di tali operazioni, troncando i valori decimali alla terza cifra decimale;
- 5) determina per ciascuna fascia demografica il numero complessivo dei sindaci e dei consiglieri al momento delle elezioni e li indica nella colonna 7 del medesimo prospetto 1;
- 6) determina, infine, riportandolo nella colonna 8, l'indice di ponderazione di ciascuna fascia demografica; a tal fine divide il valore percentuale definitivo di ogni fascia (di cui alla colonna 6) per il numero dei sindaci e consiglieri della relativa fascia (di cui alla colonna 7), troncando il relativo risultato alla terza cifra decimale e moltiplicandolo per 1.000.



Handwritten signatures and initials in blue ink at the bottom right of the page.

PROSPETTO 1

	(1)	(2)	(3)	(4)	(5)	(6)	(7)	(8)	
Fascia demografica	n. comuni	Popolazione legale	Valore percentuale fascia	1° controllo soglie 45% o 35%	Ricalcolo valore percentuale	2° controllo soglia 35%	Valore percentuale definitivo	N. sindaci e consiglieri	Indice di ponderazione
a) fino a 3.000 ab.	108	89.139	40,969	35	35,000		35,000	1158	30
b) da 3.001 a 5.000 ab.	4	13.478	6,194		6,820		7,412	48	154
c) da 5.001 a 10.000 ab.	3	20.116	9,245		10,179		11,063	39	283
d) da 10.001 a 30.000 ab.	2	20.941	9,624		10,597		11,518	34	338
e) da 30.001 a 100.000 ab.	1	73.899	33,965		37,399	35	35,000	33	1060
Tot. Popolazione	118	217.573						1312	

5.- DETERMINAZIONE DELLA CIFRA ELETTORALE PONDERATA DI CIASCUNA LISTA

L'Ufficio elettorale, ricevuto il verbale del seggio centrale e quelli delle sezioni n.1 e n.2, procede alla determinazione della cifra elettorale ponderata di ciascuna lista, che è data dalla somma dei voti ponderati validi, riportati da ciascuna di esse.

A tal fine l'Ufficio elettorale riporta, nel prospetto 2 allegato al presente verbale, per ogni fascia demografica, i voti di lista sommando i voti riportati per ogni fascia demografica presso il seggio centrale e presso dette sezioni. Determina poi il numero dei voti ponderati di ciascuna lista, moltiplicando per ogni fascia il totale di tutti i voti validi della lista stessa per l'indice di ponderazione della relativa fascia, di cui alla colonna 8 del prospetto 1. Somma, quindi, per ciascuna lista i voti ponderati di tutte le fasce demografiche, ottenendo in tal modo le seguenti cifre elettorali ponderate:

LISTA N. 1 Insieme per la Provincia
 avente il contrassegno San Secondo a cavallo su sfondo rosso recante la scritta "Insieme per la Provincia"
 cifra elettorale ponderata Nr. 58.490 (cinquantottomilaquattrocentonovanta)

Handwritten signatures and initials:
 - A large blue signature (possibly "Ue")
 - A black signature (possibly "San")
 - A red signature (possibly "R")
 - A blue signature (possibly "ms")

**6.- DETERMINAZIONE DELLA CIFRA INDIVIDUALE PONDERATA DI
CIASCUNO DEI CANDIDATI DI OGNI LISTA**

L'Ufficio elettorale determina la cifra individuale ponderata di ciascun candidato sulla base dei voti di preferenza ponderati.

A tal fine l'Ufficio elettorale riporta, distintamente per ogni lista, nel prospetto 3 allegato al presente verbale, per ogni fascia demografica, i voti di preferenza attribuiti a ciascun candidato quali risultano dai relativi verbali sezionali, sommando i voti di preferenza riportati da ciascun candidato per ogni fascia demografica presso il seggio centrale e presso dette sezioni. Determina poi i voti di preferenza ponderati ottenuti da ciascun candidato, moltiplicando per ogni fascia il totale di tutti i voti di preferenza di ciascun candidato per l'indice di ponderazione della rispettiva fascia demografica, di cui alla colonna 8 del prospetto 1. Somma, quindi, per ciascun candidato i voti di preferenza ponderati di tutte le fasce demografiche, determinando in tal modo la cifra individuale ponderata per ogni singolo candidato.

**7.- DETERMINAZIONE DELLA GRADUATORIA DEI CANDIDATI DI CIASCUNA
LISTA**

L'Ufficio elettorale, sulla base della cifra individuale ponderata dei singoli candidati, e tenuto presente che, a parità di cifra individuale ponderata, è proclamato eletto il candidato appartenente al sesso meno rappresentato tra gli eletti della lista e in caso di ulteriore parità risulta eletto il candidato più giovane, stabilisce, per ciascuna lista, la graduatoria decrescente dei candidati come risulta dai seguenti prospetti:

***LISTA N. 1 Insieme per la Provincia
avente il contrassegno: San Secondo a cavallo
con sfondo rosso***

CANDIDATI ¹	Cifra individuale ponderata
1 Nosenzo Simone	11.863
2 Varca Francesca	8.660
3 Ragusa Francesca	7.916
4 Gamba Andrea	6.275
5 Massaglia Davide	4.880
6 Baino Barbara	4.394

¹ Indicare i candidati in ordine di graduatoria decrescente, secondo la rispettiva cifra individuale ponderata.

SERVIZIO
ECONOMICO

SERVIZIO
ECONOMICO

[Handwritten signatures and initials]

7 Corino Angelica	4.324
8 Giroldo Andrea	4.127
9 Bassi Paolo	3.333
10 Ferrero Ivan	780



Area with horizontal dashed lines for handwritten notes.

San *Ue* *er* *R*

8.- RIPARTO DEI SEGGI TRA LE LISTE

Con le cifre elettorali ponderate di ciascuna lista, determinate con le operazioni di cui al paragrafo 5, l'Ufficio elettorale procede alla determinazione del numero dei seggi di consigliere provinciale da attribuire a ciascuna di esse; a tal fine compie le seguenti operazioni:

- a) divide la cifra elettorale ponderata di ciascuna lista successivamente per 1, 2, 3, 4, ecc. fino a 10 (dieci), che è il numero dei seggi di consigliere assegnato al consiglio provinciale ed ottiene i quozienti di cui prende nota nel prospetto 4 allegato al presente verbale;
- b) sceglie, tra i quozienti così ottenuti, i più alti nel numero di dieci eguale al numero dei consiglieri provinciali da eleggere, disponendoli in una graduatoria decrescente e, a parità di quoziente, nelle cifre intere e decimali, considerando quello appartenente alla lista con la maggiore cifra elettorale e, a parità di quest'ultima, procedendo per sorteggio.

La graduatoria decrescente dei quozienti, è la seguente:

- | | |
|------------------------|---|
| 1) quoziente 58.490,00 | lista n. 1 Insieme per la Provincia
contrassegno San Secondo a cavallo su sfondo rosso |
| 2) quoziente 29.245,00 | lista n. 1 Insieme per la Provincia
contrassegno San Secondo a cavallo su sfondo rosso |
| 3) quoziente 19.496,67 | lista n. 1 Insieme per la Provincia
contrassegno San Secondo a cavallo su sfondo rosso |
| 4) quoziente 14.622,50 | lista n. 1 Insieme per la Provincia
contrassegno San Secondo a cavallo su sfondo rosso |
| 5) quoziente 11.698,00 | lista n. 1 Insieme per la Provincia
contrassegno San Secondo a cavallo su sfondo rosso |
| 6) quoziente 9.748,33 | lista n. 1 Insieme per la Provincia
contrassegno San Secondo a cavallo su sfondo rosso |
| 7) quoziente 8.355,71 | lista n. 1 Insieme per la Provincia
contrassegno San Secondo a cavallo su sfondo rosso |
| 8) quoziente 7.311,25 | lista n. 1 Insieme per la Provincia
contrassegno San Secondo a cavallo su sfondo rosso |
| 9) quoziente 6.498,89 | lista n. 1 Insieme per la Provincia
contrassegno San Secondo a cavallo su sfondo rosso |
| 10) quoziente 5.849,00 | lista n. 1 Insieme per la Provincia
contrassegno San Secondo a cavallo su sfondo rosso |

L'Ufficio elettorale, considerato che a ciascuna lista spettano tanti seggi di consigliere quanti sono i quozienti ad essa appartenenti compresi nella graduatoria, dichiara che:



[Handwritten signature]

[Handwritten signature]

alla lista n. 1 Insieme per la Provincia con il contrassegno San Secondo a cavallo che ha nella graduatoria n. 10 quozienti, spettano n. 10 (dieci) consiglieri.

9.- PROCLAMAZIONE DEI CANDIDATI ELETTI ALLA CARICA DI CONSIGLIERE PROVINCIALE

In conformità ai risultati accertati, il Presidente dell'Ufficio elettorale, alle ore 22,25 del giorno sabato 18 dicembre 2021, considerando il numero dei seggi assegnati a ciascuna lista (paragrafo 8), nonché la graduatoria dei candidati alla carica di consigliere provinciale di ciascuna lista (paragrafo 7), proclama eletti consiglieri provinciali di Asti:

per la lista n. 1 Insieme per la Provincia – avente il contrassegno di San Secondo a cavallo su sfondo rosso alla quale spettano seggi n. 10, i seguenti signori/e elencati in ordine alfabetico:

Baino Barbara
Bassi Paolo
Corino Angelica
Ferrero Ivan
Gamba Andrea
Giroldo Andrea
Massaglia Davide
Nosenzo Simone
Ragusa Francesca
Varca Francesca

Successivamente, il Presidente dell'Ufficio invia notizia della proclamazione alla segreteria dell'Amministrazione provinciale, affinché ne venga data informazione agli elettori e alla cittadinanza tramite pubblicazione sul sito internet della Provincia, rilasciando anche attestazione ai consiglieri provinciali proclamati eletti.

Infine, il Presidente trasmette, nel primo giorno utile lavorativo, alla Prefettura – Ufficio territoriale del Governo fotocopia del presente verbale e dei prospetti allegati.

10.- DECISIONI SU EVENTUALI INCIDENTI

Durante le operazioni descritte nei paragrafi precedenti non sono sorti incidenti, e pertanto l'Ufficio elettorale non ha adottato decisioni.

[Handwritten signatures and initials]



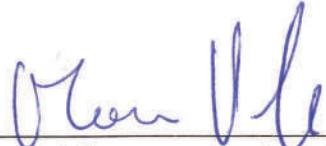
11.- CHIUSURA E FIRMA DEL VERBALE

Il presente verbale viene letto e firmato, seduta stante, dal Presidente e dagli altri membri, dal segretario e dai rappresentanti di lista presenti.

Dopo di che l'adunanza dell'Ufficio elettorale viene sciolta.


Paolo Morra

Responsabile dell'Ufficio elettorale




Michele Maldonese

componente e segretario verbalizzante




Sara Macario

componente




Valentina Cerigo

componente



Gianpaolo Sergio Frasson

componente



prospetto 2

**ELEZIONE DEL CONSIGLIO PROVINCIALE
DI ASTI**

PROSPETTO DELLE CIFRE ELETTORALI PONDERATE DI LISTA

Fascia demografica	Seggio centrale/ sottosezioni	Indice di ponderazione (colonna 8 prospetto 1 - par. 4)	Lista n. 1 per la Provincia	
			Voti	Insieme Voti ponderati
Fascia a) fino a 3.000 abitanti	Seggio centrale	30	170	5.100
	Sezione 1	30	160	4.800
	Sezione 2	30	132	3.960
	Totale fascia a)		462	13.860
Fascia b) da 3.001 a 5.000 abitanti	Seggio centrale	154	13	2.002
	Sezione 1	154	11	1.694
	Sezione 2	154	10	1.540
	Totale fascia b)		34	5.236
Fascia c) da 5.001 a 10.000 abitanti	Seggio centrale	283	12	3.396
	Sezione 1	283	8	2.264
	Sezione 2	283	2	566
	Totale fascia c)		22	6.226
Fascia d) da 10.001 a 30.000 abitanti	Seggio centrale	338	0	0
	Sezione 1	338	26	8.788
	Sezione 2	338	0	0
	Totale fascia d)		26	8.788
Fascia e) da 30.001 a 100.000 abitanti	Seggio centrale	1060	23	24.380
	Sezione 1	1060	0	0
	Sezione 2	1060	0	0
	Totale fascia e)		23	24.380
Fascia f) da 100.001 a 250.000 abitanti	Seggio centrale			
	Sezione 1			
	Sezione 2			
	Totale fascia f)			
Fascia g) da 250.001 a 500.000 abitanti	Seggio centrale			
	Sezione 1			
	Sezione 2			
	Totale fascia g)			
Fascia h) da 500.001 a 1.000.000 di abitanti	Seggio centrale			
	Sezione 1			
	Sezione 2			
	Totale fascia h)			
Fascia i) superiore a 1.000.000 di abitanti	Seggio centrale			
	Sezione 1			
	Sezione 2			
	Totale fascia i)			
CIFRA ELETTORALE PONDERATA			567	58.490

[Handwritten signature]

[Handwritten signature]

[Handwritten signature]

[Handwritten signature]

PROSPETTO DELLE CIFRE INDIVIDUALI PONDERATE DEI CANDIDATI DI LISTA

LISTA n. 1 - Insieme per la Provincia avente il contrassegno San Secondo a cavallo su sfondo rosso

Fascia demografica	Seggio centrale/ sottosezioni	Indice di ponderazione (colonna 8 prospetto I - par. 4)	Candidato Baino Barbara		Candidato Corino Angelica		Candidato Ferro Ivan		Candidato Gamba Andrea		Candidato Giroldo Andrea		Candidato Massaglia Davide		Candidato Nosenzo Simone		Candidato Ragusa Francesca		Candidato Varea Francesca			
			Voti di preferenza ponderati	Voti di preferenza ponderati	Voti di preferenza ponderati	Voti di preferenza ponderati	Voti di preferenza ponderati	Voti di preferenza ponderati	Voti di preferenza ponderati	Voti di preferenza ponderati	Voti di preferenza ponderati	Voti di preferenza ponderati	Voti di preferenza ponderati	Voti di preferenza ponderati	Voti di preferenza ponderati	Voti di preferenza ponderati	Voti di preferenza ponderati	Voti di preferenza ponderati	Voti di preferenza ponderati	Voti di preferenza ponderati	Voti di preferenza ponderati	
Fascia a) fino a 3.000 abitanti	Seggio centrale Sezione 1	30	29	870	1	30	1	30	50	1.500	36	1.080	22	660	4	120	7	210	5	150		
	Sezione 2	30	8	240	3	90	24	720	2	60	2	60	6	180	80	2.400	0	0	1	30		
	Totale fascia a)	30	45	1.350	7	210	30	900	61	1.830	38	1.140	137	4.110	84	2.520	9	270	6	180		
Fascia b) da 3.001 a 5.000 abitanti	Seggio centrale Sezione 1	154	1	154	1	154	0	0	2	308	7	1.078	0	0	0	0	1	154	0	0		
	Sezione 2	154	2	308	0	0	0	0	1	154	0	0	0	0	8	1.232	0	0	0	0		
	Totale fascia b)	154	3	462	0	0	0	0	3	462	7	1.078	5	770	8	1.232	1	154	0	0		
Fascia c) da 5.001 a 10.000 abitanti	Seggio centrale Sezione 1	283	0	0	0	0	0	0	2	566	3	849	0	0	0	0	4	1.132	0	0		
	Sezione 2	283	0	0	0	0	0	0	1	283	0	0	0	0	7	1.981	0	0	0	0		
	Totale fascia c)	283	0	0	0	0	0	0	3	849	3	849	0	0	7	1.981	4	1.132	0	0		
Fascia d) da 10.001 a 30.000 abitanti	Seggio centrale Sezione 1	338	0	0	0	0	0	0	0	0	0	0	0	0	0	0	0	0	0	0		
	Sezione 2	338	0	0	0	0	0	0	3	1.014	0	0	0	0	15	5.070	0	0	0	0		
	Totale fascia d)	338	0	0	0	0	0	0	3	1.014	0	0	0	0	15	5.070	0	0	0	0		
Fascia e) da 30.001 a 100.000 abitanti	Seggio centrale Sezione 1	1060	2	2.120	2	2.120	0	0	2	2.120	1	1.060	0	0	1	1.060	6	6.360	8	8.480		
	Sezione 2	1060	0	0	0	0	0	0	0	0	0	0	0	0	0	0	0	0	0	0		
	Totale fascia e)	1060	2	2.120	2	2.120	0	0	2	2.120	1	1.060	0	0	1	1.060	6	6.360	8	8.480		
Fascia f) da 100.001 a 250.000 abitanti	Seggio centrale Sezione 1	100.001																				
	Sezione 2	250.000																				
	Totale fascia f)																					
Fascia g) da 250.001 a 500.000 abitanti	Seggio centrale Sezione 1	250.001																				
	Sezione 2	500.000																				
	Totale fascia g)																					
Fascia h) da 500.001 a 1.000.000 di abitanti	Seggio centrale Sezione 1	500.001																				
	Sezione 2	1.000.000																				
	Totale fascia h)																					
Fascia i) superiore a 1.000.000 di abitanti	Seggio centrale Sezione 1	1.000.000																				
	Sezione 2	1.000.000																				
	Totale fascia i)																					
CIFRA INDIVIDUALE PONDERATA			53	4394	13	3333	41	4324	26	780	72	6275	49	4127	142	4880	115	11863	20	7916	14	8660

Handwritten signatures and initials in blue ink.



prospetto 4

ELEZIONE DEL CONSIGLIO PROVINCIALE
DI ASTI

RIPARTO DEI SEGGI - TABELLA DEI QUOZIENTI

seggi	Lista n. 1
	Insieme per la Provincia
1	58.490,00
2	29.245,00
3	19.496,67
4	14.622,50
5	11.698,00
6	9.748,33
7	8.355,71
8	7.311,25
9	6.498,89
10	5.849,00

st

U *su*

R *er*

PROVINCIA DI ASTI

