

REGIONE PIEMONTE

**AGGIORNAMENTO
COVID-19**

9 AGOSTO 2022

SITUAZIONE EPIDEMIOLOGICA

**I VALORI DEL PIEMONTE
SONO TRA I PIÙ BASSI IN ITALIA**

INCIDENZA 351,3* CASI OGNI 100 MILA ABITANTI

IL PIÙ BASSO IN ITALIA INSIEME ALLA LOMBARDIA. IL VALORE NAZIONALE È 448,6

POSTI LETTO ORDINARI 7,2% OCCUPAZIONE**

IL VALORE NAZIONALE È 14,1%

TERAPIE INTENSIVE 1,9% OCCUPAZIONE**

IL VALORE NAZIONALE È 3,4%

POSITIVITÀ TAMPONI 7,7%**

* DIAGNOSI SETTIMANA 1-7 AGOSTO 2022

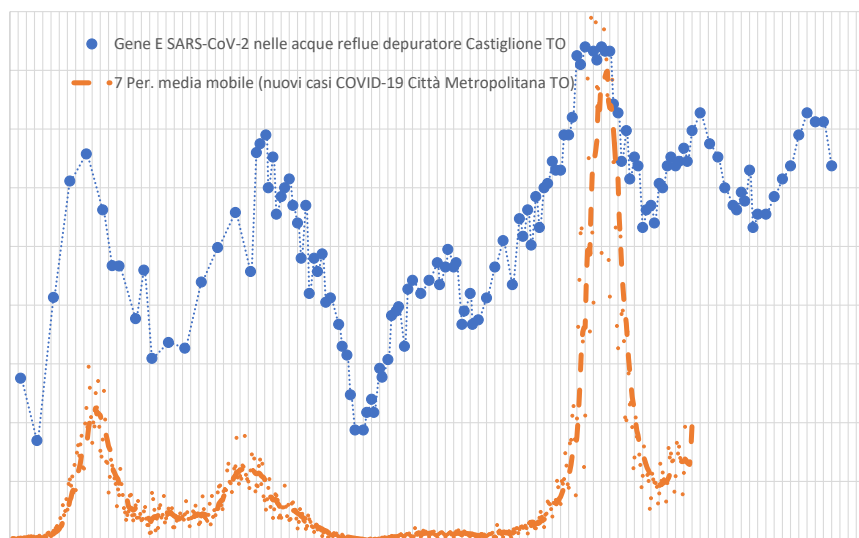
** RILEVAZIONE 8 AGOSTO 2022

REGIONE PIEMONTE

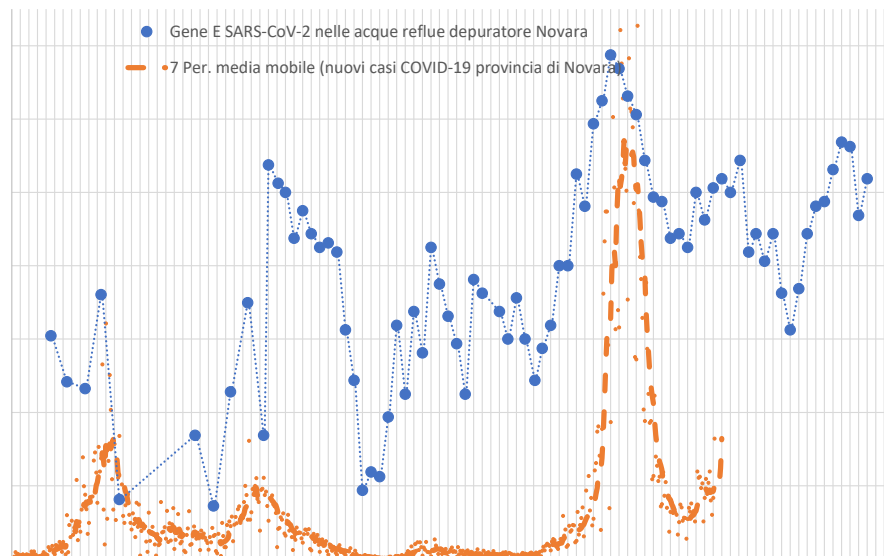
VARIANTI

SEQUENZIAMENTO ACQUE REFLUE Dominanza sottovariante Omicron 5

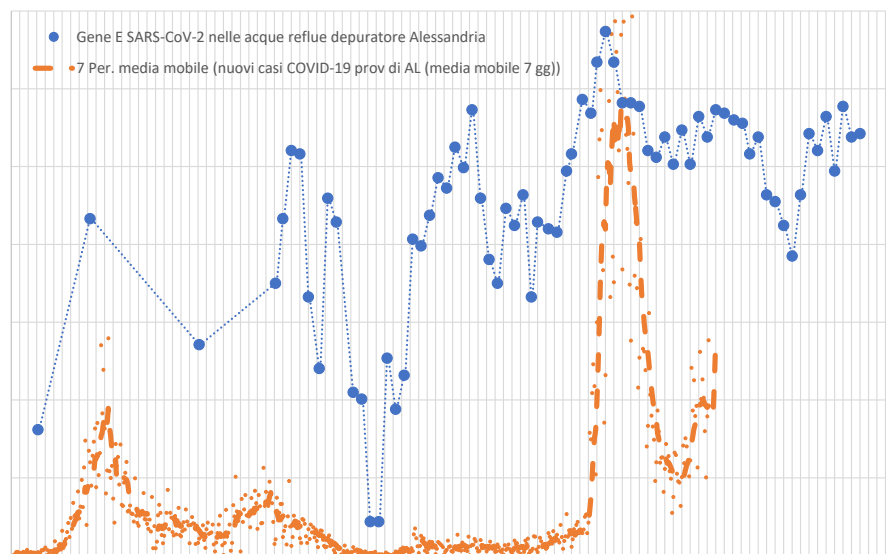
CASTIGLIONE TORINESE



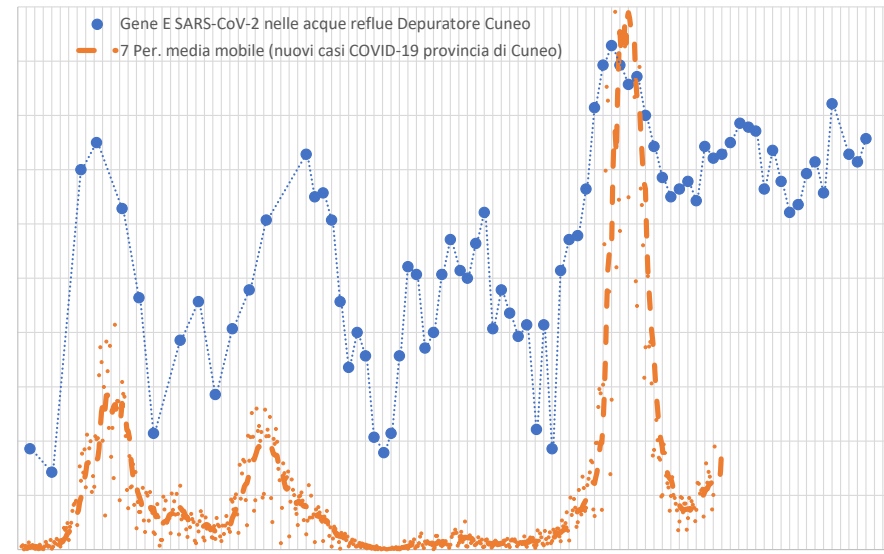
NOVARA



ALESSANDRIA



CUNEO



DATI ARPA - 9 AGOSTO 2022
RILEVAZIONE 1° agosto 2022

REGIONE PIEMONTE

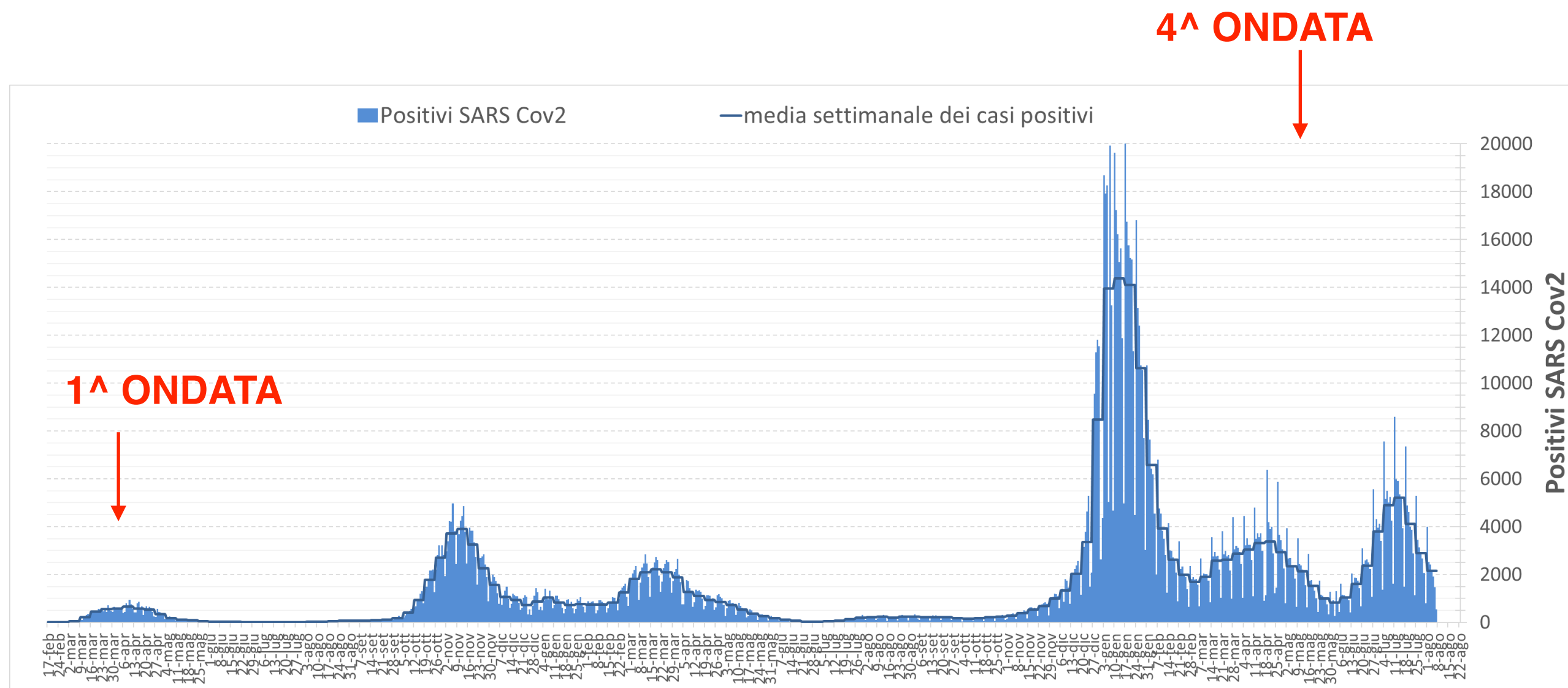
Dai dati diffusi da Arpa, gli esiti delle analisi di sequenziamento delle acque reflue su campioni prelevati il 1° agosto nei depuratori di Castiglione Torinese, Cuneo, Alessandria e Novara, evidenziano la dominanza di Omicron5 e la presenza con basse frequenze di mutazioni alla sottovariante BA.5.2.1 e solo su Alessandria una mutazione a bassa frequenza della variante BF.4 (BA.5.2.1.4).

Per quanto riguarda la sottovariante di Omicron 4 si continuano a rilevare mutazioni specifiche.

Nelle prossime settimane il laboratorio di Virologia Ambientale monitorerà l'evolversi della situazione anche per quanto riguarda nuove sottovarianti di Omicron, come BA.2.12.1 e BA.2.75 che non sono state rilevate nei depuratori in questa settimana.

CURVA COVID-19

Andamento 17/02/2020 - 07/08/2022



FOCUS PROVINCIALE

Andamento 1-7 AGOSTO 2022

province periodo (1/8 - 7/8)	casi medi giornalieri ultimi 7 giorni	casi ultimi 7 giorni	variazione degli ultimi 7 giorni rispetto ai 7 precedenti
Piemonte	2145	15012	-26% (-5286)
Alessandria	219	1533	-31.6% (-708)
Asti	124	869	-26.5% (-314)
Biella	89	626	-18.7% (-144)
Cuneo	255	1783	-19.8% (-440)
Novara	177	1242	-25.9% (-435)
Vercelli	90	630	-23.3% (-191)
VCO	57	399	-26.4% (-143)
Torino Città	394	2759	-27.4% (-1040)
Provincia TO (esclusa la città)	663	4644	-28% (-1808)

REGIONE PIEMONTE

INCIDENZA PER FASCE D'ETÀ

Andamento 1-7 AGOSTO 2022

Tassi x 100000	11/07- 17/07	18/07- 24/07	25/07- 31/07	01/08- 07/08	Variazione settimana (01/08-07/08) rispetto (11/07-17/07)	Variazione settimana (01/08-07/08) rispetto (25/07-31/07)
età 0-2 anni	623.8	519.0	339.3	296.4	-52.5%	-12.6%
età 3 5 anni	402.0	289.3	226.6	137.8	-65.7%	-39.2%
età 6-10 anni	486.8	367.9	242.8	185.6	-61.9%	-23.6%
età 11-13 anni	656.4	502.8	313.2	199.9	-69.5%	-36.2%
età 14-18 anni	553.7	416.5	291.3	211.6	-61.8%	-27.4%
età 19-24 anni	788.9	584.2	386.6	294.0	-62.7%	-24.0%
età 25-44 anni	985.7	784.3	510.5	352.5	-64.2%	-31.0%
età 45-59 anni	966.9	750.7	546.3	399.4	-58.7%	-26.9%
età 60-69 anni	961.3	743.8	546.8	434.7	-54.8%	-20.5%
età 70-79 anni	888.7	718.3	553.7	417.3	-53.0%	-24.6%
età 80 anni e oltre	614.0	528.7	389.0	309.0	-49.7%	-20.6%
Piemonte	854.4	672.2	475.0	351.3	-58.9%	-26.0%

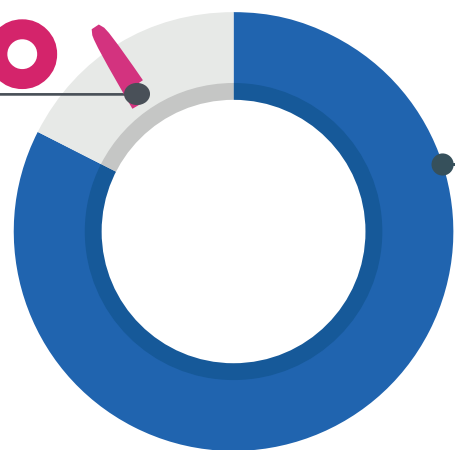
REGIONE PIEMONTE

POPOLAZIONE VACCINATA

su target over 5 vaccinabile

96,4%

su oltre 3,7 milioni
di ADERENTI



84,5% su 4,2 milioni
di PLATEA COMPLESSIVA

CICLO PRIMARIO CONCLUSO
(monodose o doppia dose)

NON ADERENTI → CIRCA **479 mila**
over 5 anni

130 mila OVER 50
148 mila 5-11 ANNI

IMMUNIZZATI NATURALMENTE →

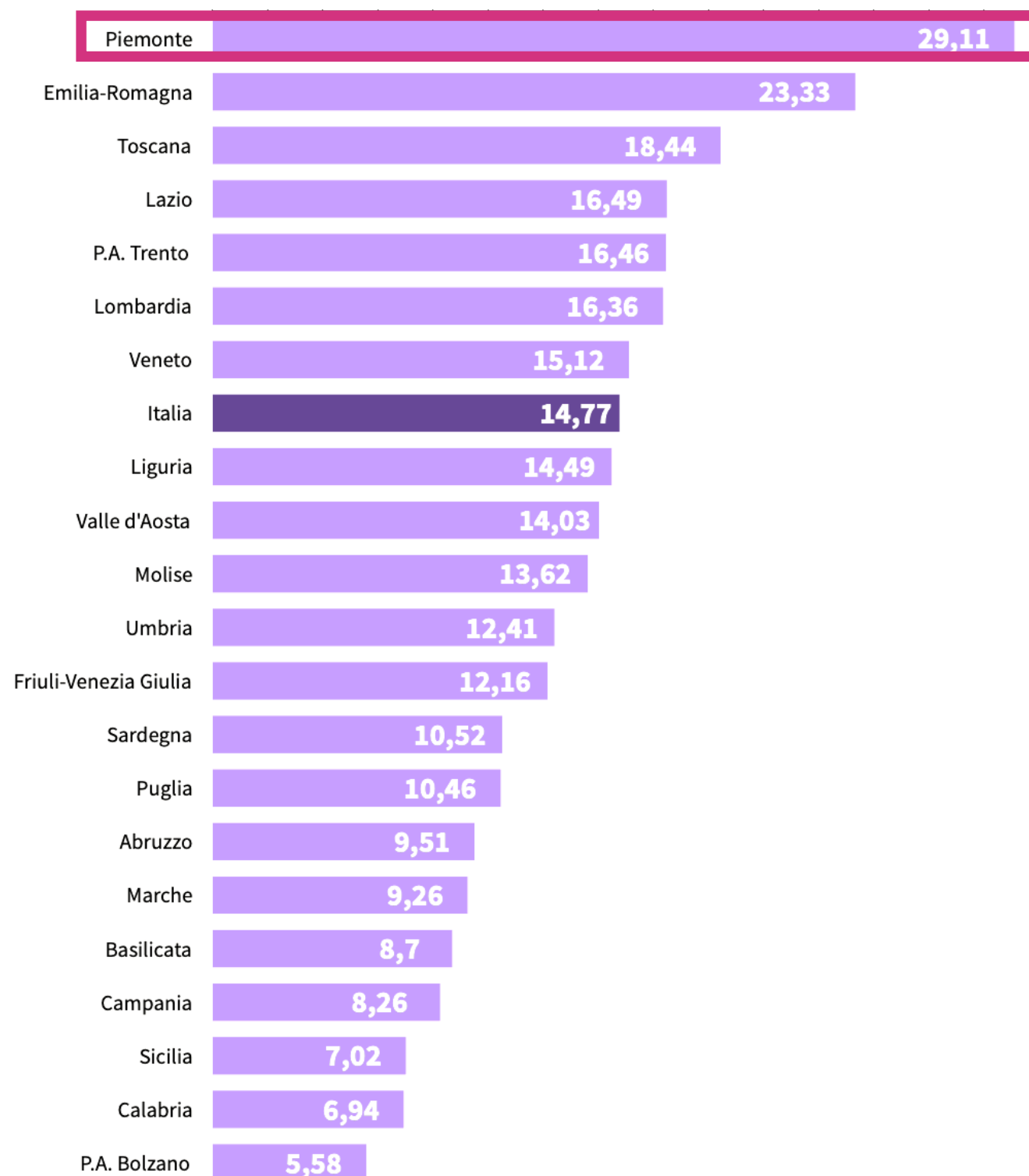
CIOÈ PERSONE CHE NON HANNO ADERITO, MA HANNO AVUTO IL COVID NEGLI ULTIMI 6 MESI

62 mila
over 5 anni

16 mila OVER 50
15 mila 5-11 ANNI

REGIONE PIEMONTE

REGIONE PIEMONTE



QUARTE DOSI

**PIEMONTE IN TESTA
ALLA CLASSIFICA
NAZIONALE**

OLTRE 360 MILA SOMMINISTRATE

ALLE PLATEE AUTORIZZATE A LIVELLO
NAZIONALE CHE HANNO GIÀ MATURATO
I TEMPI NECESSARI PER LA 4^ DOSE:
IMMUNOCOMPROMESSI
OVER 80 | OSPITI RSA
FRAGILI OVER 60 CON SPECIFICHE PATOLOGIE
OVER 60 E FRAGILI OVER 12

**IN FARMACIA DAL 26 APRILE SONO
STATE SOMMINISTRATE
CIRCA 13.000 QUARTE DOSI.
LE PRENOTAZIONI SONO CIRCA 2.900.**