



AGGIORNAMENTO COVID-19

26 APRILE 2022

SITUAZIONE EPIDEMIOLOGICA

**I VALORI DEL PIEMONTE
SONO TRA I PIÙ BASSI IN ITALIA**

INCIDENZA 543,2* CASI OGNI 100 MILA ABITANTI

IL VALORE NAZIONALE È 726.8

POSTI LETTO ORDINARI 12%** OCCUPAZIONE

IL VALORE NAZIONALE È 15,5%

TERAPIE INTENSIVE 3,5%** OCCUPAZIONE

IL VALORE NAZIONALE È 4,2%

POSITIVITÀ TAMPONI** 9,3%

* DIAGNOSI SETTIMANA 18-24 aprile 2022

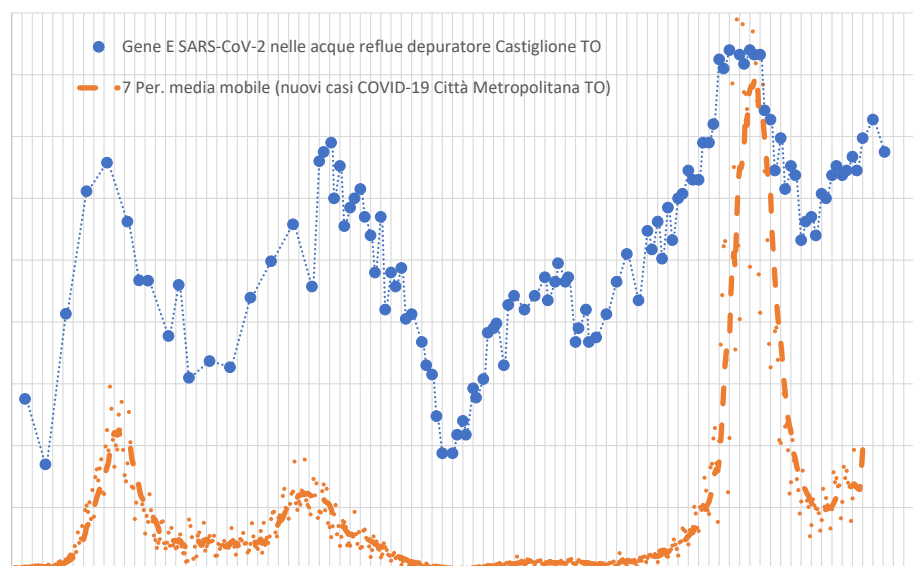
** RILEVAZIONE 25 APRILE 2022



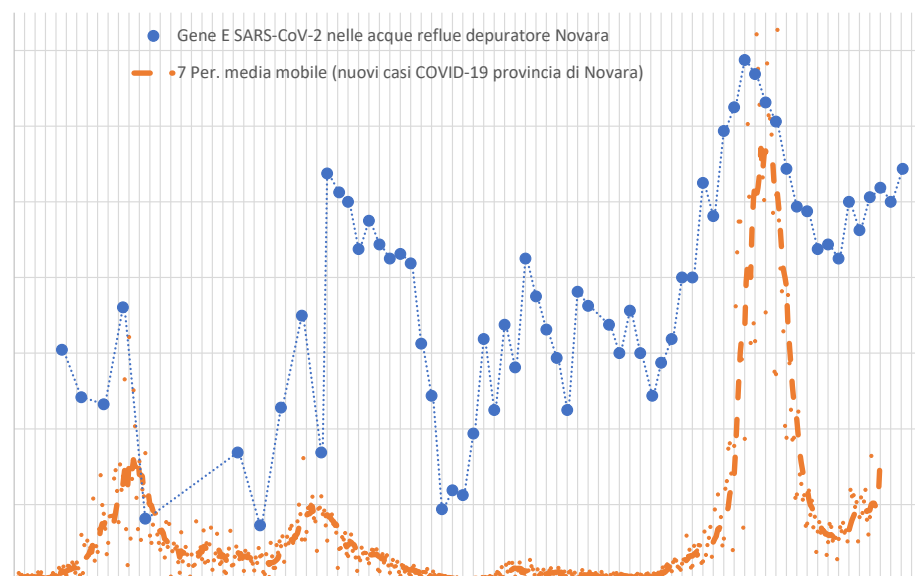
VARIANTI

SEQUENZIAMENTO ACQUE REFLUE Dominanza della variante Omicron 2

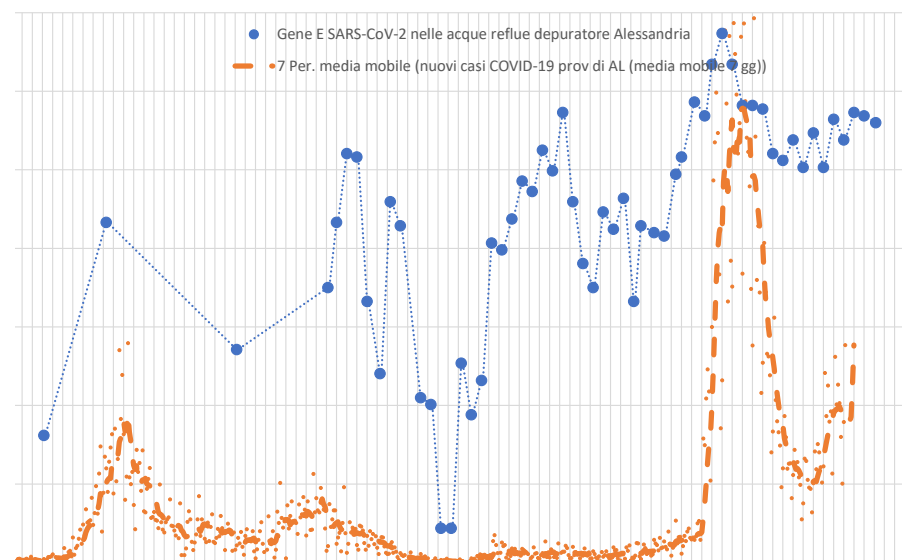
CASTIGLIONE TORINESE



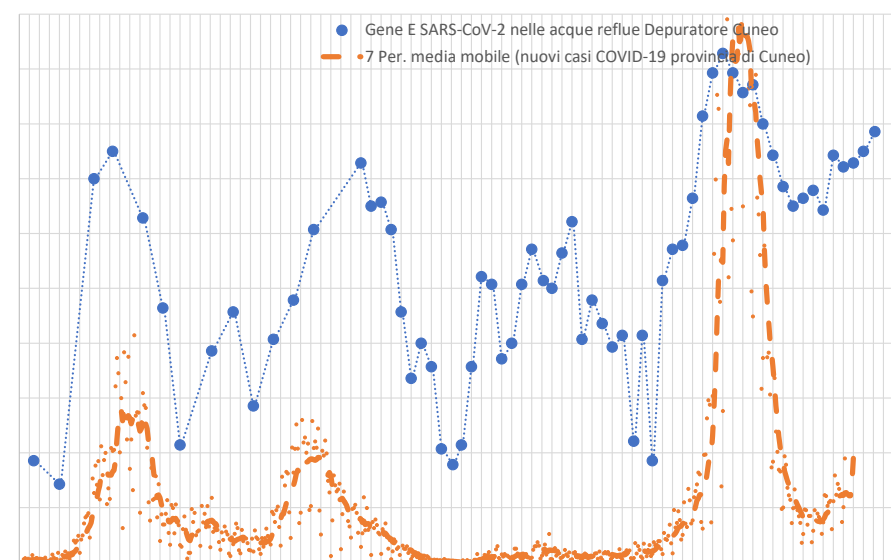
NOVARA



ALESSANDRIA



CUNEO



Dai dati diffusi da Arpa, gli esiti delle analisi di sequenziamento delle acque reflue su campioni prelevati il 18/19 aprile nei depuratori di Castiglione Torinese, Alessandria, Cuneo e Novara) hanno evidenziato tutta la dominanza della variante Omicron 2.

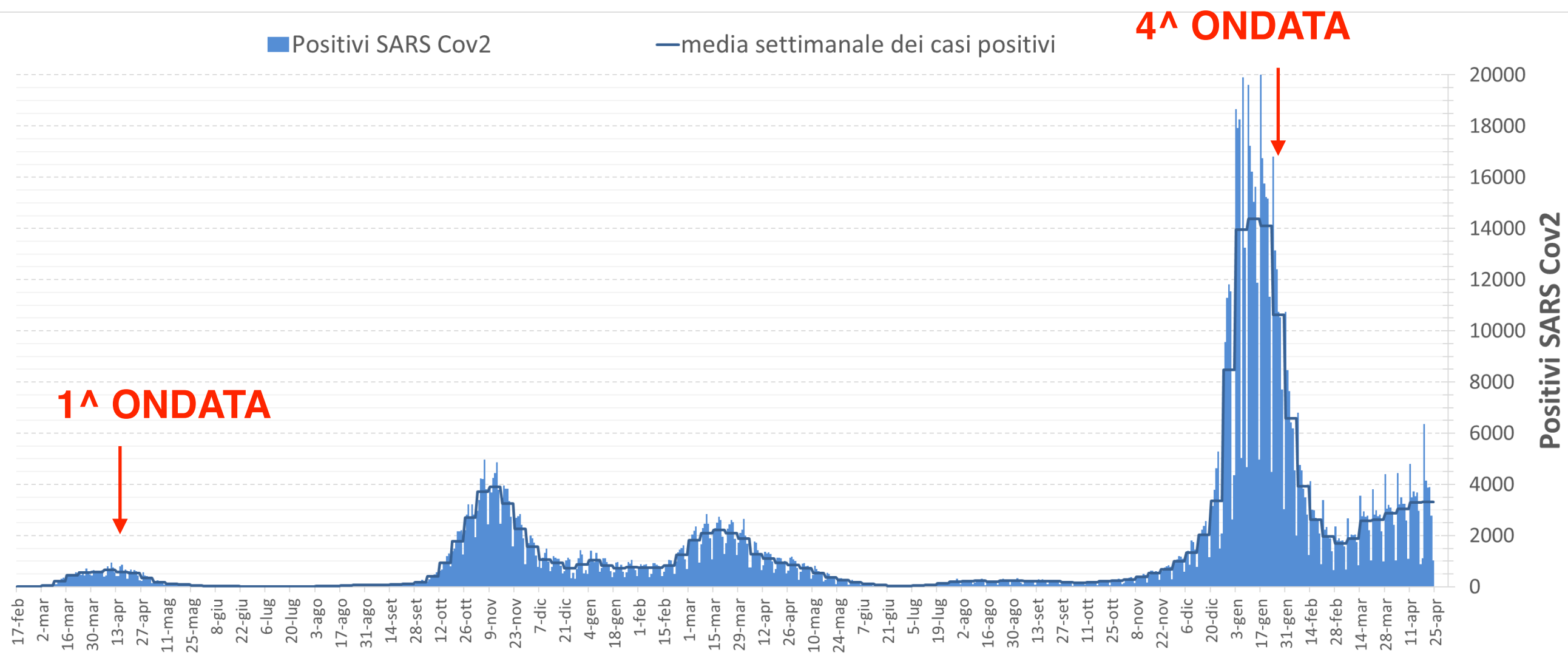
Continuano a non essere rilevate mutazioni specifiche appartenenti alla sottovariante Omicron 3.

Per quanto riguarda invece le ricombinanti (ad esempio: XA, XB, XC, XD, XE, XF) ritrovate in tamponi naso-faringei di singoli individui, non se ne riscontra ancora una dominanza nei campioni di acque reflue dei depuratori piemontesi controllati.

DATI ARPA - 26 aprile 2022
RILEVAZIONE 18-19 aprile 2022

CURVA COVID-19

Andamento 17/02/2020 - 24/04/2022



FOCUS PROVINCIALE

Andamento 18 - 24 APRILE 2022

province periodo (18/4 - 24/4)	casi medi giornalieri ultimi 7 giorni	casi ultimi 7 giorni	variazione degli ultimi 7 giorni rispetto ai 7 precedenti
Piemonte	3316	23214	0.6% (+145)
Alessandria	378	2644	-3.8% (-104)
Asti	204	1428	-0.6% (-9)
Biella	130	910	11.5% (+94)
Cuneo	360	2520	5.1% (+123)
Novara	219	1536	3.1% (+46)
Vercelli	125	875	6.7% (+55)
VCO	110	770	-8.6% (-72)
Torino Città	608	4254	3.6% (+149)
Provincia TO (esclusa la città)	1084	7588	-3% (-232)

INCIDENZA PER FASCE D'ETÀ

Andamento 18 - 24 APRILE 2022

Tassi x 100000	28/03-03/04	04/04-10/04	11/04-17/04	18/04-24/04	Variazione settimana (18/04-24/04) rispetto (28/03-03/04)	Variazione settimana (18/04-24/04) rispetto (11/04-17/04)
età 0-2 anni	366.6	364.3	358.3	375.0	2%	4.7%
età 3-5 anni	309.1	297.6	304.9	252.7	-18%	-17.1%
età 6-10 anni	537.4	555.7	473.5	374.0	-30%	-21.0%
età 11-13 anni	586.0	564.6	499.4	441.0	-25%	-11.7%
età 14-18 anni	371.9	380.9	389.2	455.2	22%	17.0%
età 19-24 anni	396.8	354.6	390.0	397.2	0%	1.8%
età 25-44 anni	538.7	547.4	558.9	536.8	0%	-4.0%
età 45-59 anni	446.9	490.0	521.6	525.5	18%	0.7%
età 60-69 anni	387.3	439.3	509.3	493.2	27%	-3.2%
età 70-79 anni	386.9	397.2	489.6	520.9	35%	6.4%
età 80 anni e oltre	396.2	455.8	577.8	638.7	61%	10.5%
Piemonte	470.5	498.3	539.9	543.2	15%	0.6%



Il Piemonte
TI VACCINA

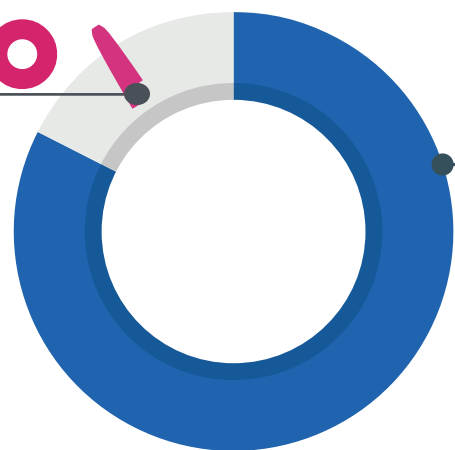
FONTE: REGIONE PIEMONTE - CSI
DATI AGGIORNATI 26 APRILE 2022

POPOLAZIONE VACCINATA

su target over 5 vaccinabile

96,3%

su oltre 3,7 milioni
di ADERENTI



84,4%

su 4,2 milioni
di PLATEA COMPLESSIVA

CICLO PRIMARIO CONCLUSO
(monodose o doppia dose)

NON ADERENTI → 358 mila
over 5 anni

105 mila OVER 50
113 mila 5-11 ANNI

IMMUNIZZATI NATURALMENTE → 173 mila
over 5 anni

CIOÈ PERSONE CHE NON HANNO ADERITO, MA HANNO AVUTO IL COVID NEGLI ULTIMI 6 MESI

40 mila OVER 50
47 mila 5-11 ANNI



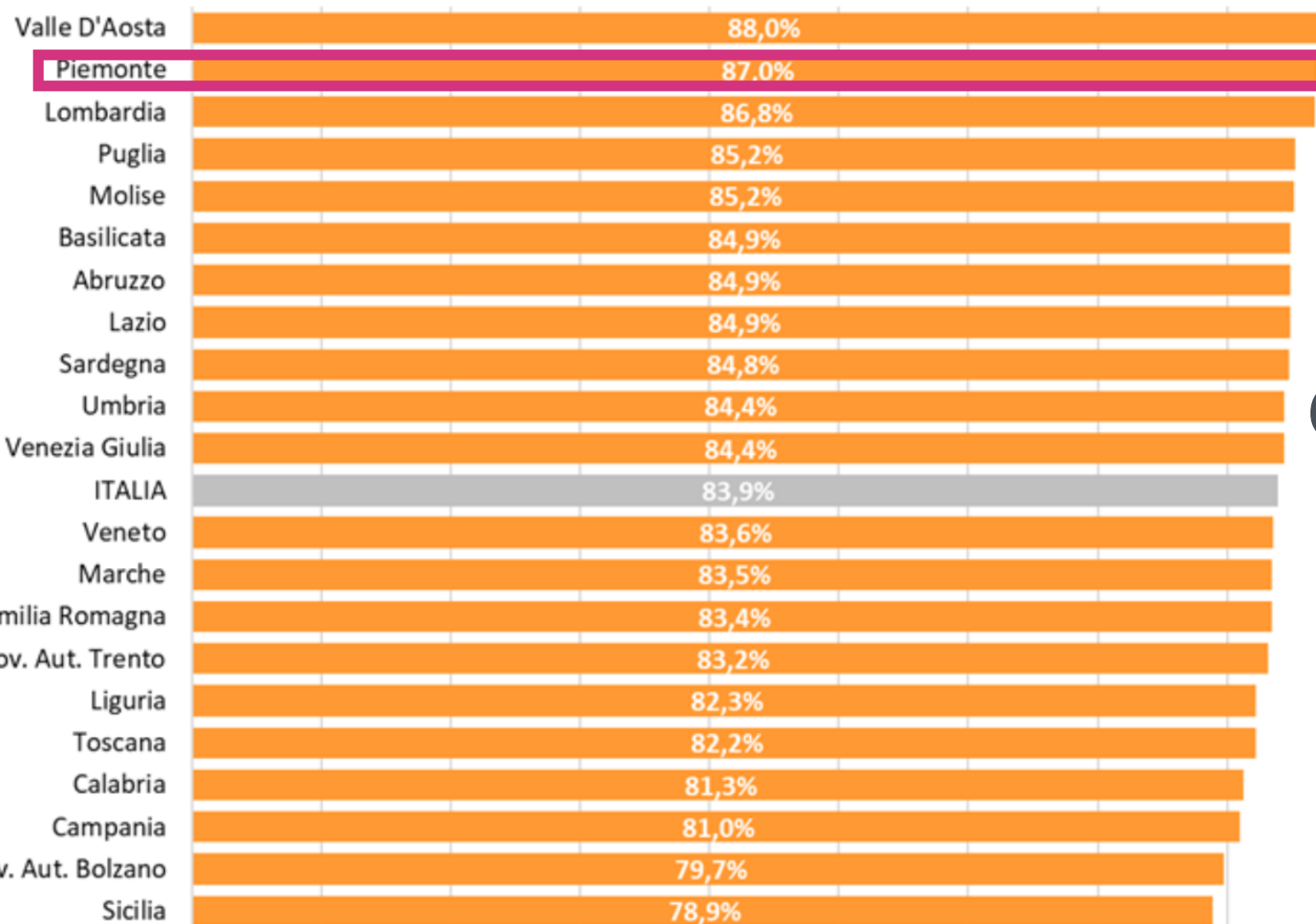
Il Piemonte
TI VACCINA

FONTE: FONDAZIONE GIMBE E REGIONE PIEMONTE
DATI AGGIORNATI 20/26 APRILE 2022

TERZE DOSI

**PIEMONTE IN TESTA
ALLA CLASSIFICA
DELLE REGIONI
PIÙ GRANDI**

Tasso di copertura vaccinale terze dosi



**quasi 2,9 MILIONI
SOMMINISTRATE**

**QUARTE DOSI
42 MILA
SOMMINISTRATE**

ALLE PLATEE AUTORIZZATE A LIVELLO NAZIONALE:
IMMUNOCOMPROMESSI, OVER 80, OSPITI RSA,
FRAGILI OVER 60 CON SPECIFICHE PATOLOGIE